



¿Tomar decisiones con más precisión y seguridad? Este curso te da las herramientas.

En la era de los datos, Excel se ha convertido en una herramienta clave para tomar decisiones estratégicas en cualquier entorno profesional. Dominar sus funciones intermedias no solo optimiza tu productividad, sino que te permite convertir información en decisiones inteligentes.

"**Excel Estratégico: Datos que Deciden**" es un curso diseñado para quienes desean ir más allá de lo básico y aprender a gestionar, analizar y presentar datos con precisión, impacto y criterio empresarial.

Objetivo:

Desarrollar competencias prácticas y estratégicas en el uso de herramientas y funciones intermedias de Microsoft Excel, que permitan a los participantes transformar datos en decisiones efectivas. A través del manejo de fórmulas, automatización, tablas dinámicas y análisis aplicado, los estudiantes aprenderán a resolver necesidades reales del entorno laboral y a generar valor desde el análisis de la información.

Contenido:

Sesión 1: Introducción al Curso y Revisión de Conceptos Básicos

- Revisión de funciones y herramientas básicas.
- Organización de datos para análisis empresarial.
- Introducción a la importancia del análisis de datos en el entorno laboral.

Sesión 2: Funciones Condicionales y Lógicas

- Uso avanzado de funciones como SI, Y, O y NO.
- Creación de escenarios con funciones lógicas.
- Aplicación en la toma de decisiones empresariales.

Sesión 3: Funciones de Búsqueda y Referencia

- Uso de BUSCARV, BUSCARH e INDICE.
- Aplicación de la función COINCIDIR para combinar datos.
- Ejemplos prácticos: bases de datos de clientes y productos.



Excel Estratégico: Datos que Deciden

Sesión 4: Tablas Dinámicas: Tu Motor de Decisiones Estratégicas

- Creación y personalización de tablas dinámicas.
- Agrupación, segmentación y ordenación de datos.
- Generación de reportes dinámicos para análisis empresarial.

Sesión 5: Gráficos Avanzados

- Creación de gráficos combinados y personalizados.
- Gráficos de líneas, barras, dispersión y más.
- Aplicaciones prácticas para reportes ejecutivos.

Sesión 6: Herramientas de Gestión de Datos

- Ordenar y filtrar datos avanzados.
- Validación de datos para entradas controladas.
- Uso de herramientas como eliminar duplicados y consolidar datos.

Sesión 7: Automatización Estratégica con Macros Básicas

- Introducción a las macros: grabar, editar y ejecutar.
- Automatización de tareas repetitivas.
- Ejemplos prácticos: automatización de reportes.

Sesión 8: Introducción a Análisis de Datos con Solver

- Instalación y configuración de Solver.
- Optimización de problemas empresariales con restricciones.

Sesión 9: Protección y Seguridad de Documentos

- Protección de hojas y libros de Excel.
- Gestión de contraseñas y permisos.
- Uso práctico en la gestión de datos confidenciales.

Sesión 10: Taller Práctico Integrador y Evaluación Final






- Desarrollo de un caso práctico empresarial que integre todas las herramientas aprendidas.
- Evaluación final para medir el dominio de los participantes.





Excel Estratégico: Datos que Deciden

Detalles del Curso:

-  **Duración** : 20 horas
-  **Nivel** : Intermedio
-  **Modalidad** : Presencial o Virtual
-  **Requisitos** : Tener conocimientos básicos en excel
-  Certificado de finalización



Plataforma
Académica



Instructores
Expertos



Certificaciones
Reconocidas



Práctico
100%

¿Por qué elegir Sysdatec?

- Metodología práctica enfocada en aplicaciones reales.
- Instructores expertos que te guiarán paso a paso.
- Ambiente flexible y profesional adaptado a tus necesidades.
- Certificación reconocida, que fortalecerá tu perfil profesional.

¡Menos suposiciones, más decisiones. Aprende Excel con propósito.!

👉 ¡Inscríbete hoy en Sysdatec y da el siguiente paso hacia el dominio del análisis de datos con Excel! del análisis de datos con Excel!

